

L'Etat comme chef d'orchestre de l'attractivité du territoire

Gilles Le Blanc, directeur du Centre d'économie industrielle
(CERNA) de l'Ecole des Mines de Paris

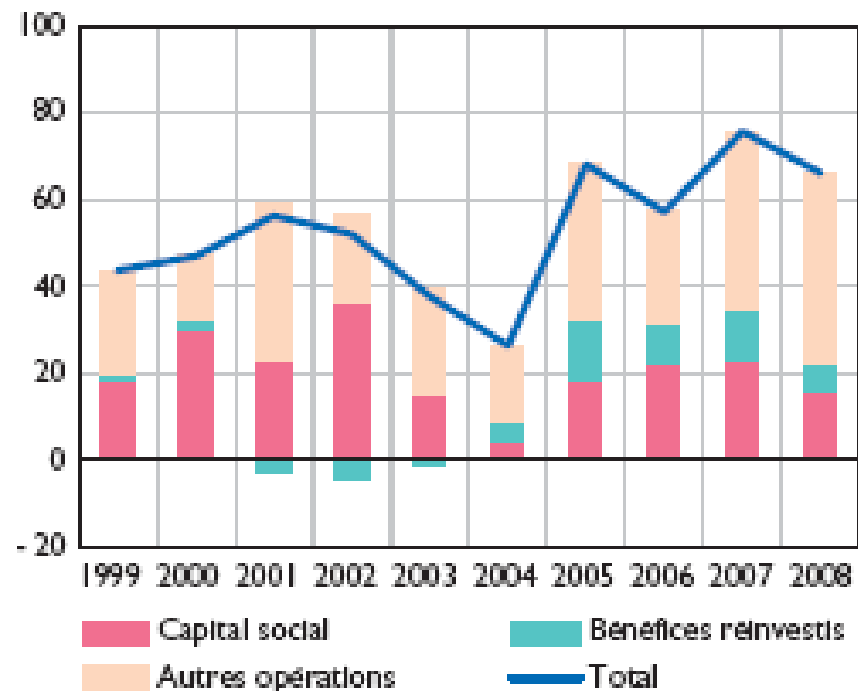
Entretiens Louis le Grand 2009

Mercredi 9 décembre 2009

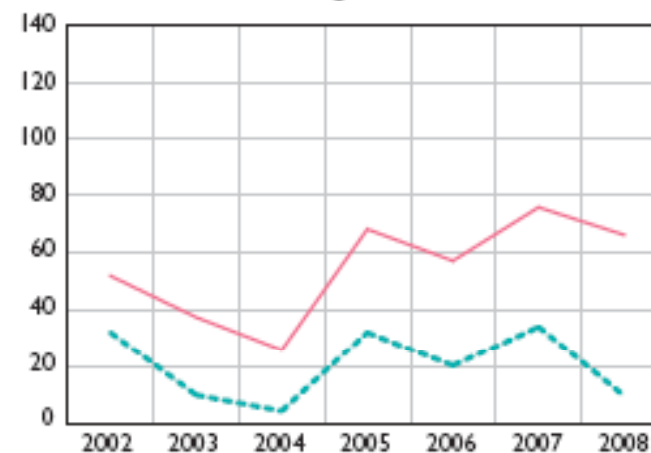
Investissements directs étrangers en France

G2-2

(en milliards d'euros)

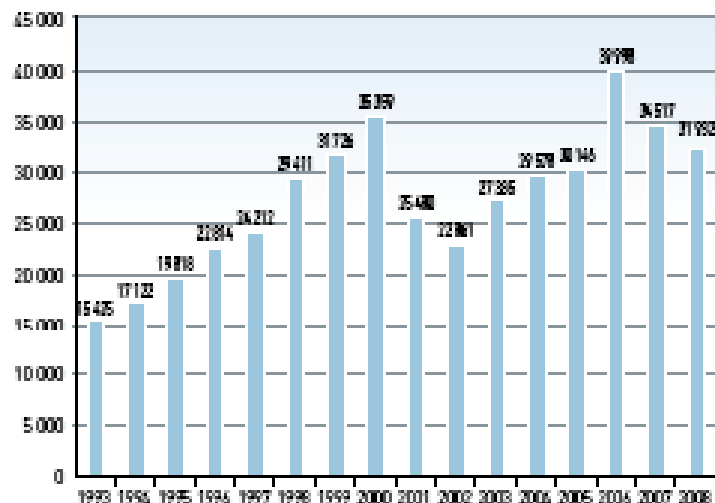


Investissements directs étrangers en France

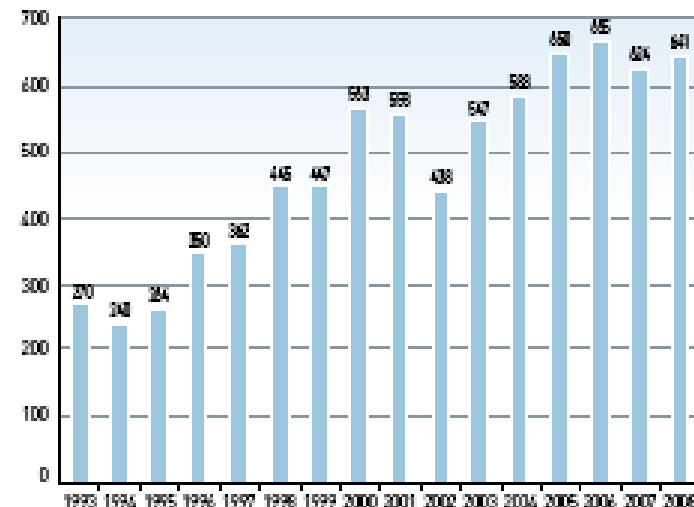


Agence Française pour les Investissements Internationaux

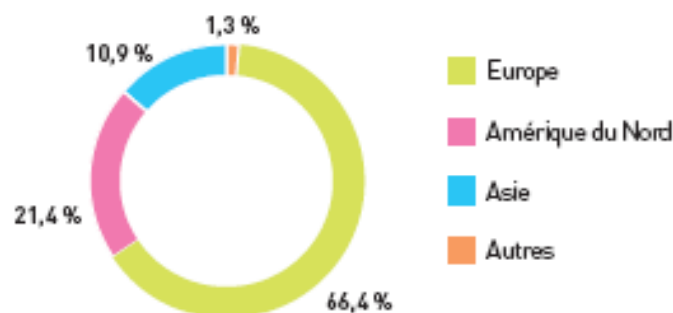
EVOLUTION DU NOMBRE D'EMPLOIS CREEES OU MAINTENUS EN FRANCE (1993-2008)



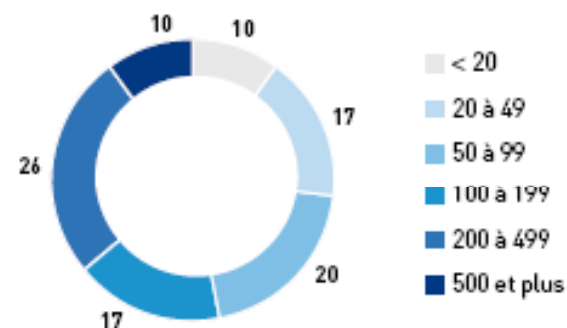
EVOLUTION DU NOMBRE DE PROJETS ETRANGERS EN FRANCE (1993-2008)



REPARTITION DES INVESTISSEMENTS ETRANGERS EN FRANCE PAR REGION D'ORIGINE



REPARTITION DES EMPLOIS CREEES PAR TAILLE DE PROJET EN 2008 (en pourcentage)



Répartition géographique des flux d'investissements directs étrangers en France
(Première contrepartie)

T2-5

(en milliards d'euros)

	2006	2007	2008	2008 (en %)
Union européenne (à 27)	41,1	59,4	46,2	69,7
Union économique et monétaire (à 15)	35,6	47,5	38,3	57,8
dont: Allemagne	- 0,2	10,2	5,6	8,4
Belgique	5,0	10,9	9,6	14,5
Espagne	6,8	4,1	- 1,9	- 2,9
Irlande	1,4	1,8	1,5	2,3
Italie	2,2	0,2	- 1,8	- 2,7
Luxembourg	6,5	10,9	15,3	23,1
Pays-Bas	13,5	9,2	8,2	12,4
Autres pays de l'Union européenne	5,6	11,9	7,9	11,9
dont: Pologne	0,2	0,3	1,4	2,1
République tchèque	0,0	0,1	0,2	0,3
Roumanie	0,1	- 0,1	0,2	0,3
Royaume-Uni	4,4	11,3	4,5	6,8
Suède	0,8	- 0,2	0,5	0,8
Autres pays industrialisés	13,7	11,5	14,9	22,5
dont: États-Unis	10,7	9,4	8,1	12,2
Japon	0,9	0,3	1,2	1,8
Suisse	1,9	3,1	4,6	6,9
Reste du monde	2,5	5,0	5,3	8,0
dont: Brésil	0,0	0,2	0,1	0,2
Chine	0,0	0,4	- 0,1	- 0,2
Inde	0,0	0,2	0,0	0,0
Russie	0,1	0,2	0,1	0,2
Turquie	0,0	0,0	0,3	0,5
Total	57,3	75,9	66,3	100,0

Note : voir « définition des zones géographiques » à la fin du rapport annuel

L'instrument pôle de compétitivité mis en place en France 2006

Cluster : logique d'agglomération et effets externes positifs dans 3 domaines :

- Relations de proximité amont et aval et effets d'échelle
- Marché du travail local
- Circulation des informations, connaissances, innovations

Approche sectorielle, de spécialisation et de concentration des moyens

Prise en compte dans les PC de l'évolution de la concurrence et de l'innovation

Deux hypothèses intéressantes :

- diversité des acteurs, source d'innovation et de synergies locales
 - décentralisation de la recherche, incitant les PME à participer
- Objectif principal : susciter des projets de R&D collaboratifs (financement)